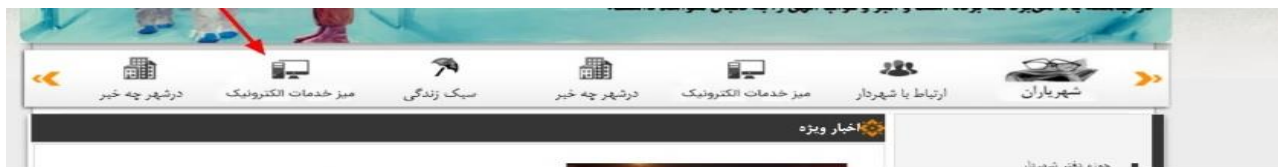


۱- ابتدا وارد سایت <http://damavand.ir>

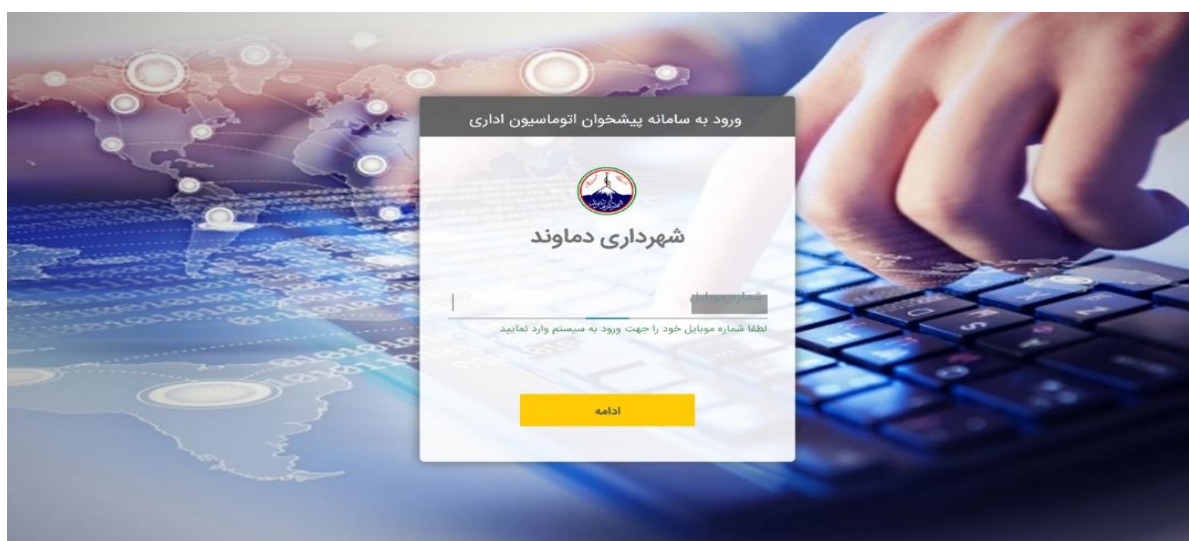
۲- سپس بر روی گزینه « میز خدمات الکترونیک » کلیک نمایید



۳- سپس بر روی گزینه (پیگیری نامه) را کلیک نمایید



۴- شماره همراه خود را به منظور تایید هویت وارد کنید و سپس کد پیامک دریافتی بر روی گوشی خود را وارد نمایید.

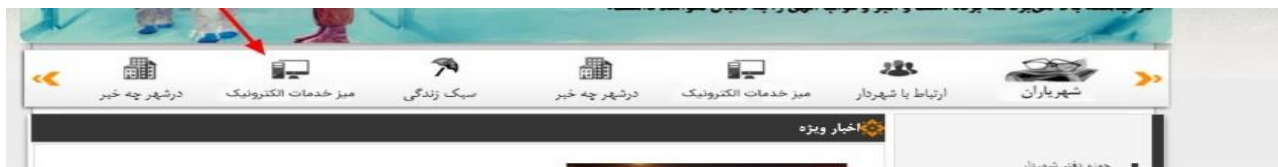


۵- در صفحه نخست نامه های ارسال شما قابل مشاهده است با زدن گزینه اقدامات سابقه اقدامات نامه را مشاهده نمایید

امکانات	شماره	تاریخ
اقدامات	۱۳۹۸/۳۲۴۸۵	۱۳۹۸/۱۲/۱۴

۱- ابتدا وارد سایت <http://damavand.ir>

۲- سپس بر روی گزینه « میز خدمات الکترونیک » کلیک نمایید



۳- سپس بر روی گزینه (ارسال و ثبت نامه) را کلیک نمایید



۴- سپس از منو سمت راست بر روی گزینه (ثبت مکاتبه جدید) را کلیک نمایید



۵- سپس مقادیر درخواستی و ستاره دار را وارد نمایید و بر روی گزینه (درخواست ثبت نامه) کلیک کنید. شما پس از تایید در دبیرخانه، ثبت نهایی شده و پیامک ثبت نامه به شماره همراه شما ارسال می شود.

